

하누스 이용안내 가이드

w w w . h a n u u s . c o m



02. 콘텐츠 등록하기

건축모델
글쓰기

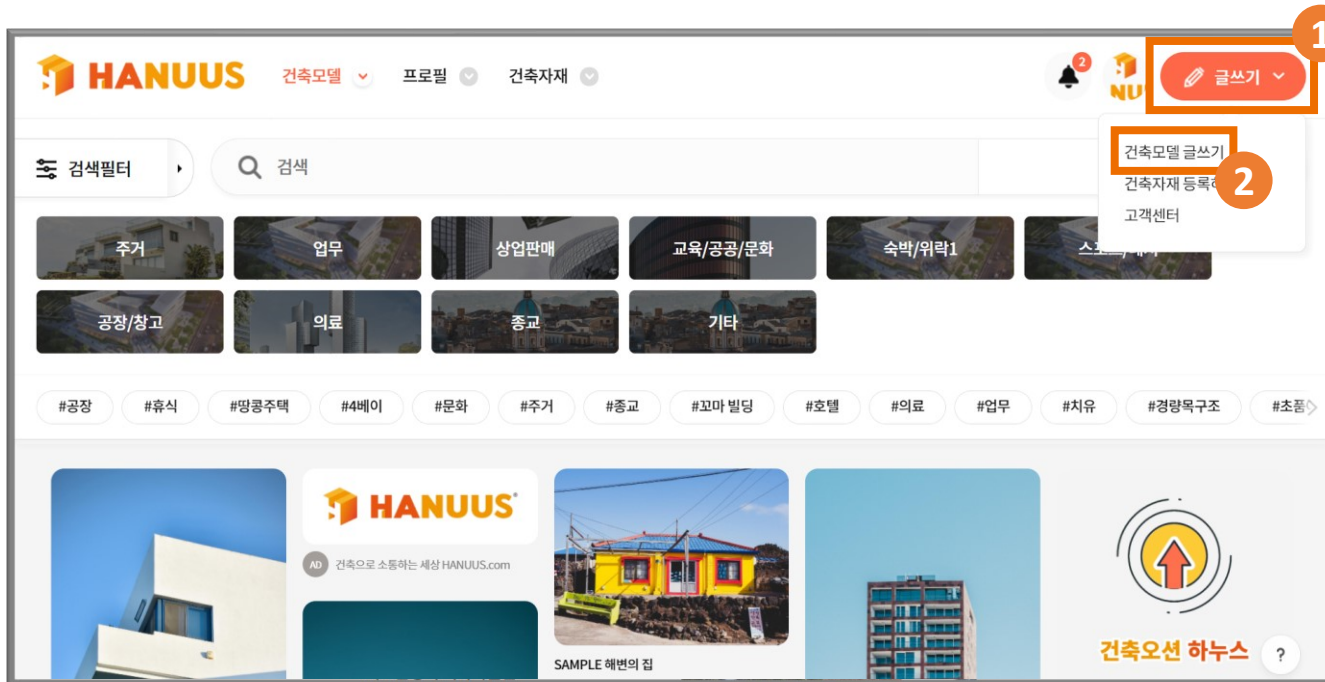
관련 콘텐츠
등록하기

건축자재
등록하기

건축모델 글쓰기

건축모델 글쓰기

나의 설계, 시공, 촬영, 디자인, 기사등 건축 콘텐츠를 올릴 수 있습니다.



Step.1 - 시작

- ① 오른쪽 상단 글쓰기 클릭
- ② '건축모델 글쓰기' 클릭

 로그인 후 글쓰기가 가능합니다.

건축모델 글쓰기

건축모델 등록을 위해 필요한 최소한의 입력 항목입니다.

필수 항목

제목 * 40자이내로 입력하세요

건축물명 * 30자이내로 입력하세요

사진 * 1 가로 사이즈 최소 740 픽셀 이상의 이미지 등록을 권장합니다.

이미지를 등록하세요.

중지

필수 항목

대표 건축모델 프로필 검색 시 노출되는 대표 이미지로 선택

지역 * 간편입력

우편번호 검색을 클릭하여 주소를 입력하세요

Step.2 – 건축모델 항목 입력

① 필수입력 항목 (* 표시 항목)

- **제목** : 건축물을 표현할 수 있는 문구를 입력해 주세요
※ 하누스 건축모델 메인화면에 노출되는 제목
ex) 서울의 랜드마크, 건축가가 설계한 협소주택
- **건축물명** : 건축모델의 이름을 입력해 주세요.
ex) ○○기업 사옥, ○○빌딩, ○○주택 등
- **사진** : 건축모델의 사진을 첨부해 주세요.
※ 등록 사진은 사이트 메인 화면에 노출
(권장사이즈 : 가로 740픽셀 이상)
- **지역** : 해당 건축물 위치 설정해 주세요.
※ 자세한 지역을 모를 경우, 간편입력 체크 후 설정

건축모델 글쓰기

건축모델 등록을 위해 필요한 최소한의 입력 항목입니다.

The screenshot shows a registration form with several fields. Three fields are highlighted with orange boxes and labeled '필수' (Required):

- 공간별** (Space): A dropdown menu for selecting a category.
- 면적** (Area): A text input field with a value of 0.000 and a unit of m².
- 완공여부** (Completion Status): A dropdown menu for selecting the completion status.

Other fields include: 키워드 선택 및 입력 항목 (Keyword selection and input), 선택키워드 (Selected keywords), 스타일 (Style) with various tags like #클래식, #모던, #러스틱, #미니멀, #복유입, #에글레틱, #킬러룸, #인더스테리어얼, #지중애, #컨트리, #클로니얼, #한옥, #전통, #프로방스, #고딕, #바로크, #기타, 공사유형 (Construction type), 규모 (Scale) with sub-fields for 지하 (Basement), 수지 (Subsoil), 층 (Floors), 지상 (Above ground), 수지 (Subsoil), 층 (Floors), 구조 (Structure), 완공년도 (Completion year) with a calendar icon and a checkbox for '일수없음' (None), 콘텐츠 종류 (Content type), and 자재종류 (Material type) with various tags like #벽돌/블록, #석재, #타일, #미장재, #방수재, #바닥재, #도로, #유리, #단열보온재, #지붕재, #외부판넬, #창호.

Step.2 – 건축모델 항목 입력

① 필수입력 항목 (* 표시 항목)

- **공간별** : 콘텐츠에 맞는 공간 키워드를 선택해 주세요.
※ 건축모델의 활용 공간을 키워드로 중복 선택 가능
ex) 업무시설 건물 -> 업무시설/오피스텔/빌딩 키워드
- **면적/규모/완공여부**를 입력해 주세요.
※ 건축모델의 면적, 지상/지하 규모, 공사의 진행여부를 입력

건축모델 글쓰기

건축모델의 특성을 자세히 나타낼 수 있는 입력 항목입니다.

Step.2 – 건축모델 항목 입력

② 선택입력 항목

- **추천키워드** : 건축모델에 맞는 이슈 키워드를 선택/입력할 수 있습니다.
- **스타일** : 건축모델에 맞는 건축 스타일을 선택할 수 있습니다.
- **공사유형** : 건축모델이 신축인지, 리모델링인지 선택할 수 있습니다.
- **구조** : 건축모델의 건축구조를 입력할 수 있습니다.
- **완공년도** : 건축모델 완공년도를 선택할 수 있습니다. (정보가 없는 경우 알수없음 체크)
- **콘텐츠종류** : 등록할 건축모델의 이미지 종류를 선택할 수 있습니다.
- **자재종류** : 건축모델에 사용된 자재를 선택할 수 있습니다.

선택입력 항목은 꼭 입력해야 하나요?

선택항목은 건축모델의 특성을 잘 나타낼 수 있는 키워드 및 정보를 선택/입력할 수 있는 항목입니다. 입력한 선택항목 정보는 하누스 이용자에게 더욱 정확하게 검색되어 효과적으로 노출될 수 있습니다.

키워드 선택 및 입력 항목

공간별 * 카테고리 선택

추천키워드 * 키워드 선택

스타일

클래식 # 모던 # 러스틱 # 미니멀 # 복유럽 # 에클레틱 # 컬러풀

인더스티리얼 # 지중해 # 컨트리 # 글로니얼 # 한옥 # 전통 # 프로방스

고딕 # 바로크

기타

공사유형 선택하세요.

면적 * m²

규모 * 지하 숫자 층 지상 숫자 층

구조 선택하세요.

완공여부 * 선택하세요.

완공년도 달력선택 알수없음

콘텐츠 종류 선택하세요.

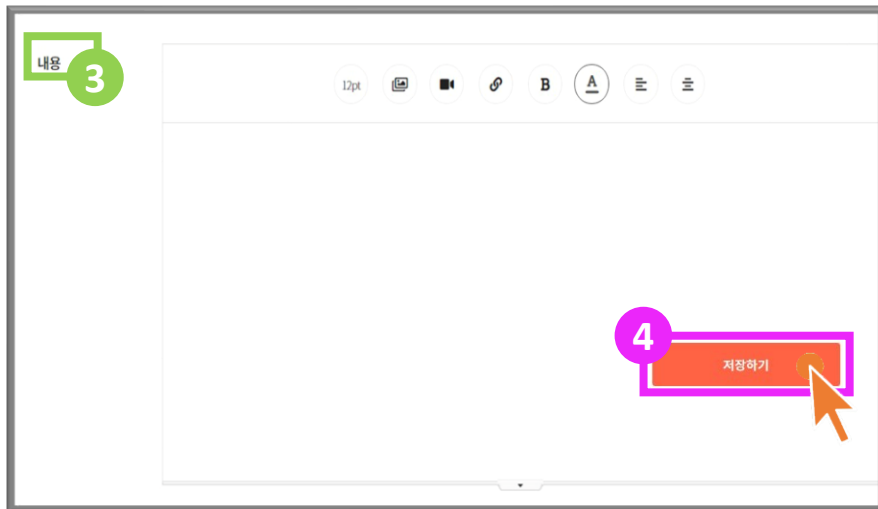
자재종류

벽돌/블록 # 석재 # 타일 # 미장재 # 방수재 # 바닥재 # 도료 # 유리

단열보온재 # 지붕재 # 외부판넬 # 창호

건축모델 글쓰기

건축모델의 콘텐츠를 하누스 전용 에디터를 통해 작성할 수 있습니다.



Step.3 – 내용입력 및 저장하기


③ 건축모델 내용입력

- 하누스 전용 에디터를 이용하여 글을 작성할 수 있습니다.
- 이미지 및 유튜브 영상등록, 링크연결을 할 수 있습니다.

※ 에디터 버튼설명

- ㉠ 글자크기: 글자크기를 조정할 수 있습니다. (상/중/하)
- ㉡ 이미지/동영상 등록: 이미지 및 유튜브 링크를 첨부할 수 있습니다.
- ㉢ URL 링크: 글자 및 이미지에 원하는 링크를 연결할 수 있습니다.
- ㉣ 글자옵션: 글자굵기, 글자색, 정렬 기능을 활용할 수 있습니다.

④ 저장하기



건축모델 글쓰기

건축모델의 콘텐츠를 하누스 전용 에디터를 통해 작성할 수 있습니다.



Step.4 – 수정 및 삭제하기

① 수정하기

- 건축모델 콘텐츠 페이지 상단 우측에 (...) 버튼을 클릭합니다.
- 수정하기를 클릭하여 건축모델을 수정할 수 있습니다.

② 삭제하기

- 건축모델 콘텐츠 페이지 상단 우측에 (...) 버튼을 클릭합니다.
- 삭제하기를 클릭하여 건축모델을 수정할 수 있습니다.

 내가 등록한 건축모델은 [미니홈] 에서 확인할 수 있습니다.

※ [미니홈] -> [건축모델 더보기]

건축모델 글쓰기 - 키워드 선택 및 입력 항목 소개

키워드에 대한 자세한 설명입니다.

주거	주택	아파트	빌라
	전원주택	단독주택	
업무	업무시설	오피스텔	빌딩
	사옥		
상업판매	상가건물	마트	음식점
	카페	웨딩홀	
교육/공공/문화	교육시설	공공시설	문화시설
	관광서	영화관	미술관
	공연장	도서관	연구소
숙박/위락1	숙박	위락	오락시설
	호텔	모텔	팬션
	게스트하우스	리조트	
스포츠/레저	스포츠	레저	체육관
	운동장	테니스장	수영장
	실내체육관	농구장	아구장
공장/창고	공장	창고	냉동창고
	물류창고		
의료	의료시설	보건소	의료원
	종합병원	대학병원	개인병원
종교	종교시설	성당	교회
	절		
기타	기타	주차장	
<input type="button" value="확인"/>			

#.1 공간별 키워드

· 설명: 공간 키워드를 선택할 수 있습니다.
 ※ 등록할 건축모델의 활용 공간을 키워드로 중복 선택할 수 있습니다.

· 키워드 종류
 주거/업무/상업판매/교육·공공·문화
 숙박·위락/스포츠·레저/공장·창고
 의료/종교/기타

건축모델 글쓰기 - 키워드 선택 및 입력 항목 소개

키워드에 대한 자세한 설명입니다.

인기키워드	친환경	자연친화	휴식
	치유	목조주택	소형주택
	조립식주택	패시브하우스	디테치하우스
	컨테이너하우스	모듈러하우스	도시형 생활주택
	수익형건물	땅콩주택	꼬마 빌딩
	스마트빌딩	랜드마크	초고층
	역세권	초폼아	트렌드
	경량철골구조	경량목구조	7자 구조
	모자구조	4베이	
	입력키워드		
직접입력		등록	
확인			

#.2 추천키워드

· 설명: 기존 키워드에 없는 이슈 키워드를 선택 및 직접 입력할 수 있습니다.

※ 등록할 건축모델에 알맞은 이슈 키워드를 중복으로 선택 및 입력할 수 있습니다.

※ 단, 연관이 없는 키워드는 모니터링을 통해 수정될 수 있습니다.

※ 추천키워드는 이슈사항에 따라 수정될 수 있습니다.

· 키워드 종류

- 키워드 직접 입력 가능
- 주택 및 건축물 관련 이슈 키워드
- 건설업 이슈 정책 및 키워드
- 건축자재 이슈 키워드
- 환경관련 이슈 키워드

건축모델 글쓰기 - 키워드 선택 및 입력 항목 소개

키워드에 대한 자세한 설명입니다.

키워드 선택 및 입력 항목

공간별 * 카테고리 선택

추천키워드 * 키워드 선택

스타일

- #클래식
- #모던
- #리스틱
- #미니멀
- #복유립
- #에클레틱
- #컬러풀
- #인더스티리얼
- #지중해
- #컨트리
- #글로벌
- #한옥
- #전통
- #프로방스
- #고딕
- #바로크
- #기타

공사유형 선택하세요. ▾

면적 * 0.000 m²

규모 * 지하 숫자 층 지상 숫자 층

구조 선택하세요. ▾

완공여부 * 선택하세요. ▾

완공년도 달력선택 알수없음

컨텐츠 종류 선택하세요. ▾

자재종류

- #벽돌/블록
- #석재
- #타일
- #미장재
- #방수재
- #바닥재
- #도료
- #유리
- #단열보온재
- #지붕재
- #외부판넬
- #창호

#.3 스타일 키워드

· 설명 : 건축모델의 스타일을 선택할 수 있습니다.

- ※ 건축모델에 알맞은 키워드를 중복으로 선택 및 입력할 수 있습니다.
- ※ 단, 연관이 없는 키워드는 모니터링을 통해 수정될 수 있습니다.

· 키워드 종류

- 건축스타일 직접 입력 가능
- 건축양식에 따른 스타일 키워드
- 이슈가 되고 있는 새로운 건축 양식 키워드

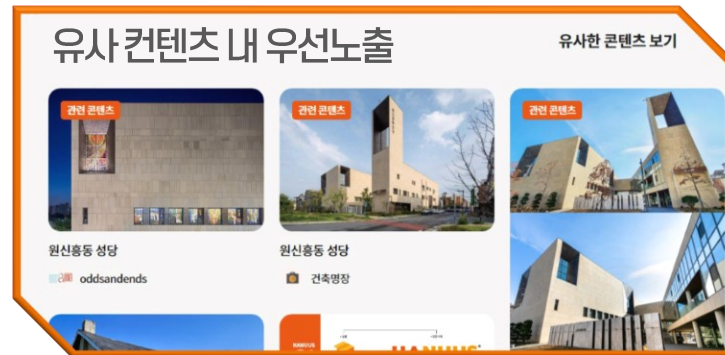
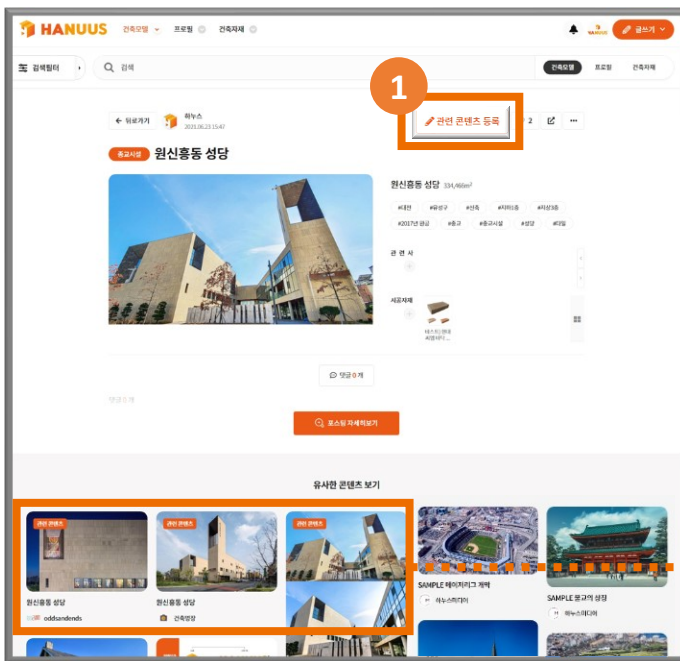
관련 콘텐츠 등록하기

관련 콘텐츠 등록하기

내가 참여한 하나의 건축모델에 나의 콘텐츠를 연결할 수 있습니다.

Step.1 – 관련 콘텐츠 등록

- ① 오른쪽 상단 관련콘텐츠등록 클릭
- ② 양식에 맞게 글쓰기 후 저장하기

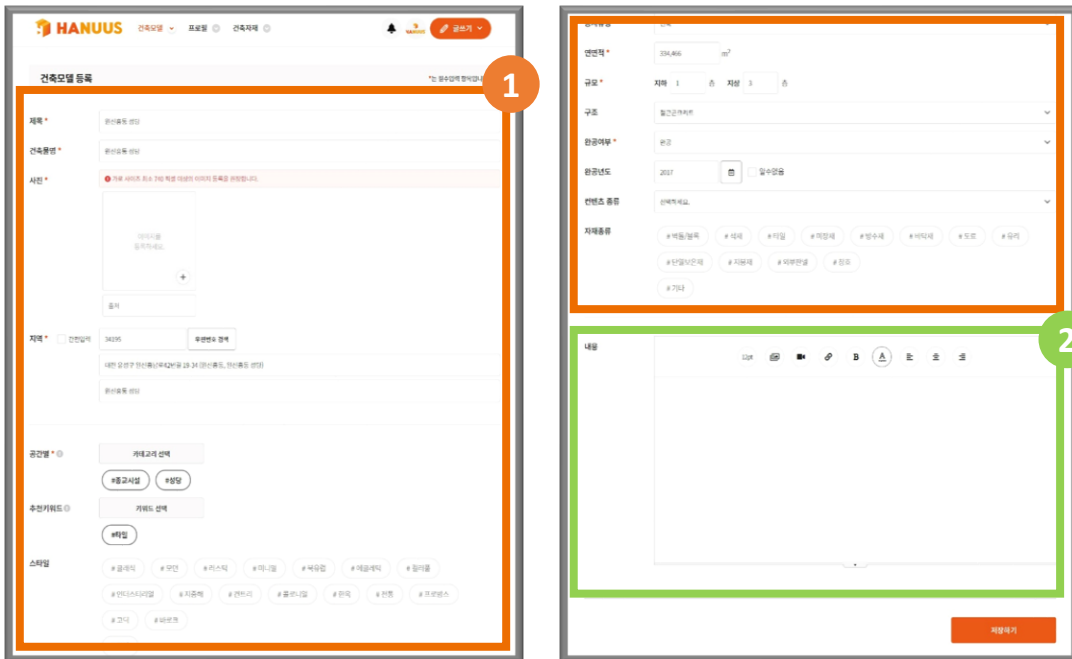


💡 관련콘텐츠 등록이란?

건축모델 등록 시 동일한 건축모델이 이미 타업체에 의해 등록되어 있는 경우, **관련 콘텐츠 등록** 기능을 활용할 수 있습니다. 예를 들어, 건축사 회원이 올린 건축모델에 참여한 타업체(시공사, 자재업체 등)가 동일한 건축모델에 대한 콘텐츠(내부사진, 건축정보 등)를 올릴 때 **관련 콘텐츠 등록** 하면 하나의 건축모델에 **타업체의 콘텐츠가 모두 노출**됩니다. 단독으로 건축모델을 등록한 경우보다 더욱 노출이 잘 될 수 있습니다.

관련 콘텐츠 등록하기

내가 참여한 하나의 건축모델에 나의 콘텐츠를 연결할 수 있습니다.



Step.2 – 관련 콘텐츠 글쓰기

① 입력 항목 입력

- 입력 항목은 이미 등록이 완료되어 있습니다.
- 수정이 필요한 항목은 수정 가능합니다.

② 내용 입력 및 저장하기

- 자사의 건축모델 콘텐츠를 작성해 주세요.
- 작성 완료 후 저장하기를 눌러주세요.
- 저장이 완료되면 건축모델 하단에 관련콘텐츠로 노출이 됩니다.